

TENDENCE 24 ORE



FONOASSORBENZA

81-08

D.LGS. 81
del 2008



CAM (su
richiesta)



1IM (su
richiesta)



LA FOTO PUO' INCLUDERE OPTIONAL

DESCRIZIONE

La poltrona Tendence 24 ore, con il suo design esclusivo e brevettato, è stata progettata per garantire prestazioni elevate e resistenza eccezionale, supportando un peso massimo di 150 kg per un utilizzo intensivo continuo, 24 ore al giorno. Questa versione si distingue per l'ampio sedile con doppio strato in faggio, un meccanismo rinforzato, una base in alluminio e braccioli regolabili 4D in alluminio e materiale plastico, offrendo il massimo livello di ergonomia e comfort. Ogni dettaglio è stato curato per assicurare un'esperienza di seduta superiore, combinando funzionalità avanzate e linee armoniose che la rendono perfetta per ambienti operativi e semi-operativi. Per un comfort ancora maggiore, è possibile dotare la poltrona di un appoggiatesta imbottito o in rete, adattandola alle specifiche esigenze dell'utente. Con la sua combinazione di robustezza, tecnologia e stile, la poltrona Tendence rappresenta una soluzione d'arredo di alta gamma, capace di soddisfare le richieste più esigenti in termini di design, ergonomia e resistenza.

PLASTICHE



Nero

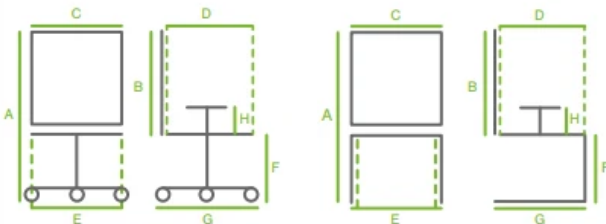
PESO E GARANZIA

150
KG

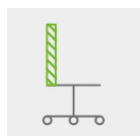
5
ANNI

Considerando il peso massimo consigliato da ITALIAN SEDIOLITI. Per le condizioni di garanzia, consultare le condizioni generali di vendita all'inizio del listino.

DIMENSIONI

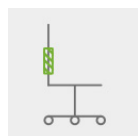


	A	B	C	D	E	F	G	H
T24H RT SY PLUS	106/124	60	46	43	50	45/57	70	
T24H TS SY PLUS	106/124	60	46	43	50	45/57	70	



SCHIENALE

Ergonomico brevettato in polipropilene rinforzato, regolabile in altezza con meccanismo Up&Down su lama d'acciaio



POGGIARENI

Regolabile in altezza, possibilità di modificare l'intensità tramite modalità "hard" e "soft"



SEDILE (24H)

Esterno in polipropilene, interno in multistrato di faggio rinforzato spessore 20mm. Rivestito in resina espansa alta densità (40 kg/m³), spessore 55mm



MECCANISMO (SY5 PLUS)

Syncro 5 blocchi con regolazione in base al peso dell'utilizzatore e dispositivo anti ritorno. Estetica plus. Certificato portata 150kg



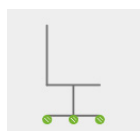
GAS

Gaslift classe 4



BASE

Alluminio lucidato diametro 700mm



RUOTE

Autofrenanti di tipo W per tutti i pavimenti



Schienale RETE		
Sedile Cat. 1		
Schienale RETE		
Sedile Cat. 2		
Schienale RETE		
Sedile Cat. 3		
Schienale RETE		
Sedile Cat. 4		
Schienale RETE		
Sedile Pelle + Sk (solo nero)		
Schienale RETE		
Sedile Pelle + Pelle (tutti colori)		



Cat. 1		
Cat. 2		
Cat. 3		
Cat. 4		
Pelle + Sk (solo nero)		
Pelle + Pelle (tutti colori)		

OPTIONAL

BRACCIOLI



BR 3D ALU

Braccioli in alluminio regolabili in 3 dimensioni. Pad in PU



STAFFE

Staffe per allargamento braccioli tramite pomolo

MECCANISMI



MC TRASLA SY5 PLUS

Meccanismo sincronizzato, 5 blocchi dall'estetica ricercata + traslatore sedile in profondità

POGGIATESTA



APG RT

Poggiatesta regolabile in altezza e inclinazione, rivestito in rete colore a scelta



APG 5

Poggiatesta fisso in poliuretano lavabile



APG TS

Poggiatesta regolabile in altezza e inclinazione, rivestito

Cat. 1
Cat. 2
Cat. 3
Cat. 4
Pelle

CERTIFICAZIONI



KIT PER 1IM (RT)

Schienale: rete ignifuga
Sedile: tessuto e resina ignifughi (Berlin, Aurea Mood)



KIT PER 1IM (TS)

Schienale/sedile: tessuto e resina ignifughi (Alba, Berlin, Bonday, King, Mini&Melange, Inca, Aurea Mood) di serie



KIT PER 1IM

Schienale: rete ignifuga
Sedile: tessuto e resina ignifughi (Alba, Bonday, King, Mini&Melange, Inca). Contatta un ns. commerciale